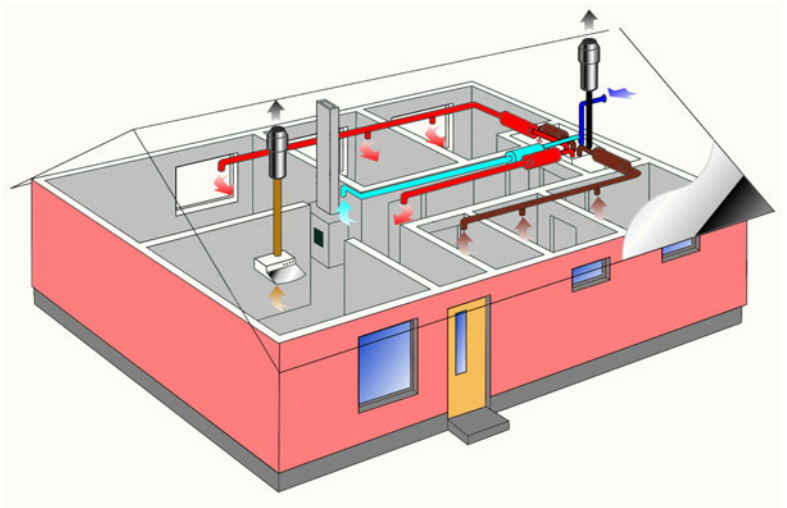
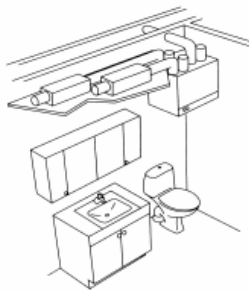


ILTO 450 Control

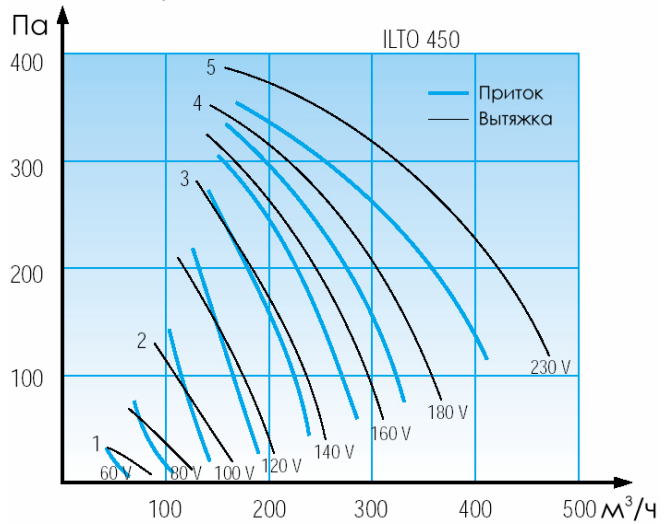
ILTO 450 Control обслуживает помещения площадью до 140 м².
 Фильтры класса EU3 и EU7. Имеется клапан для подсоединения рециркуляционного воздуха. Два варианта исполнения:
 ILTO 450 электрический калорифер
 ILTO 450 Eсono водяной калорифер.



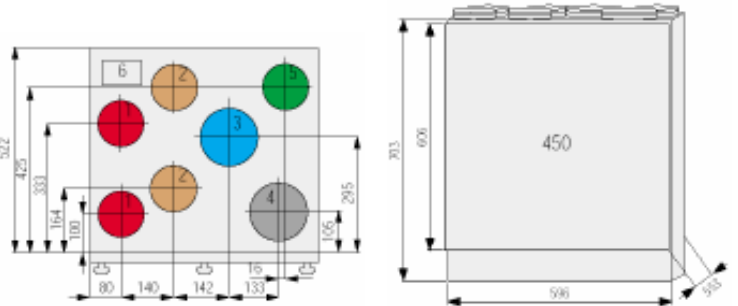
Автоматическая система защиты рекуператора от замерзания отключает приточный вентилятор при температуре вытяжного воздуха после рекуператора +20С. На воздуховод наружного воздуха можно установить ТЭН предварительного подогрева.



ILTO монтируется только в отапливаемые помещения. Максимальная потребляемая мощность ILTO 450 - 1240 Вт. мощность ILTO 450 Eсono - 340 Вт. Вес установки 40 кг.



Уровень шума к окружению			
Позиция переключателя	2	3	5
расход л/с	38	68	110
dB(A)	30	34	46
В канал Lw, dB			
Позиция переключателя	2	3	5
Приток	63	76	84
Вытяжка	57	66	74
Рециркуляция	57	65	71



1. Приток Ø125
2. Вытяжка Ø125
3. Наружный воздух Ø160
4. Выброс Ø160
5. Рециркуляция Ø125

